

S 36 T sistemi ısı yalıtımlı ve düşük alüminyum tüketimine ve onaylı test raporlarına sahip ekonomik bir sürme sistemidir.





120 kg kanat ağırlıklarına kadar uygulanabilir. S 36 KS ile uyumlu olarak çalışabilmektedir. Birçok açılım tipinin olması yanında, farklı tipte cam seçenekleri için de uygundur.

S 36 T system is an economic and tested sliding system with thermal barrier, which has low aluminium consumption.

The sash applications up to the 120 kg is possible. It is compatible with the S 36 KS system. Beside having diverse opening options, it is also suitable for various glazing options.





Performans Kriteri Performance Criteria	Sınıfı Classification	Test Standartları Test Standards
 Isı geçirim katsayısı* Thermal Transm. Coeff.*	Uw: 1,83 W/m ² K Ug: 1,4 W/m ² K	EN 10077-2
 Hava geçirgenliği Air permeability	Class 4 (600 Pa)	EN 1026 EN12207
 Su geçirimsizliği Water tightness	Class 8A (450 Pa)	EN1027 EN 12208
 Rüzgara karşı dayanım Resistance to wind	C2	EN12210 EN12211

*Doğrama tiplerine göre değişen performans verileri için temasa geçiniz.
*Please contact regarding the variable performance values depending of fenestration types.

Teknik Özellikler Technical Specifications

Ölçüler Measurements

Sistem derinliği System depth	Kasa Frame	60 / 71 mm
	Kanat Sash	36 mm
Cam kalınlığı* Glass thickness*	Kasa Frame	24 / 26 / 28 mm
	Açılır Kanat Opening Sash	24 / 26 / 28 mm

*Çiftcam kalınlık toleranslarını dikkate alınız.
*Take double glazing thickness tolerances into consideration.

